

國立高雄大學東亞語文學系

100 學年度至 103 學年度畢業生流向調查資料彙整

問卷調查期間：100、102 學年度畢業同學(104 年 10 月~11 月調查)

101、103 學年度畢業同學(105 年 10 月~11 月調查)

| 畢業年度 | 100 | 101 | 102 | 103 |
|-------|-----|-----|-----|-----|
| 回收樣本數 | 18 | 26 | 18 | 33 |

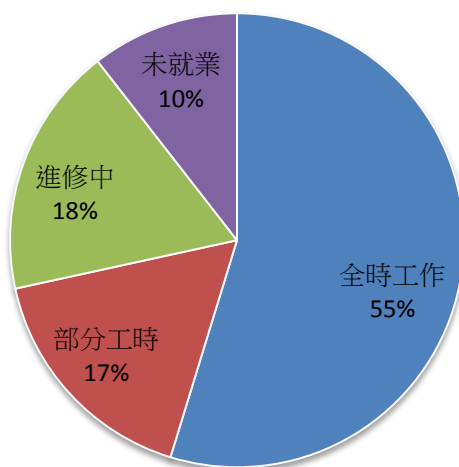
總計：95 份/

畢業生人數：156 ，回收率 61%

問題一、您目前的工作狀況為何？

| 畢業年度 | 100 | 101 | 102 | 103 | 總計 |
|--------------------|-----|-----|-----|-----|----|
| 全時工作 | 11 | 23 | 1 | 17 | 52 |
| 部分工時 | 0 | 1 | 11 | 4 | 16 |
| 進修中 | 4 | 2 | 3 | 8 | 17 |
| 未就業 | 3 | 0 | 3 | 4 | 10 |
| 人數總計 (括弧內為未就業者) | 18 | 26 | 18 | 33 | 95 |
| 失聯(未填問卷) | 25 | 10 | 19 | 7 | 61 |

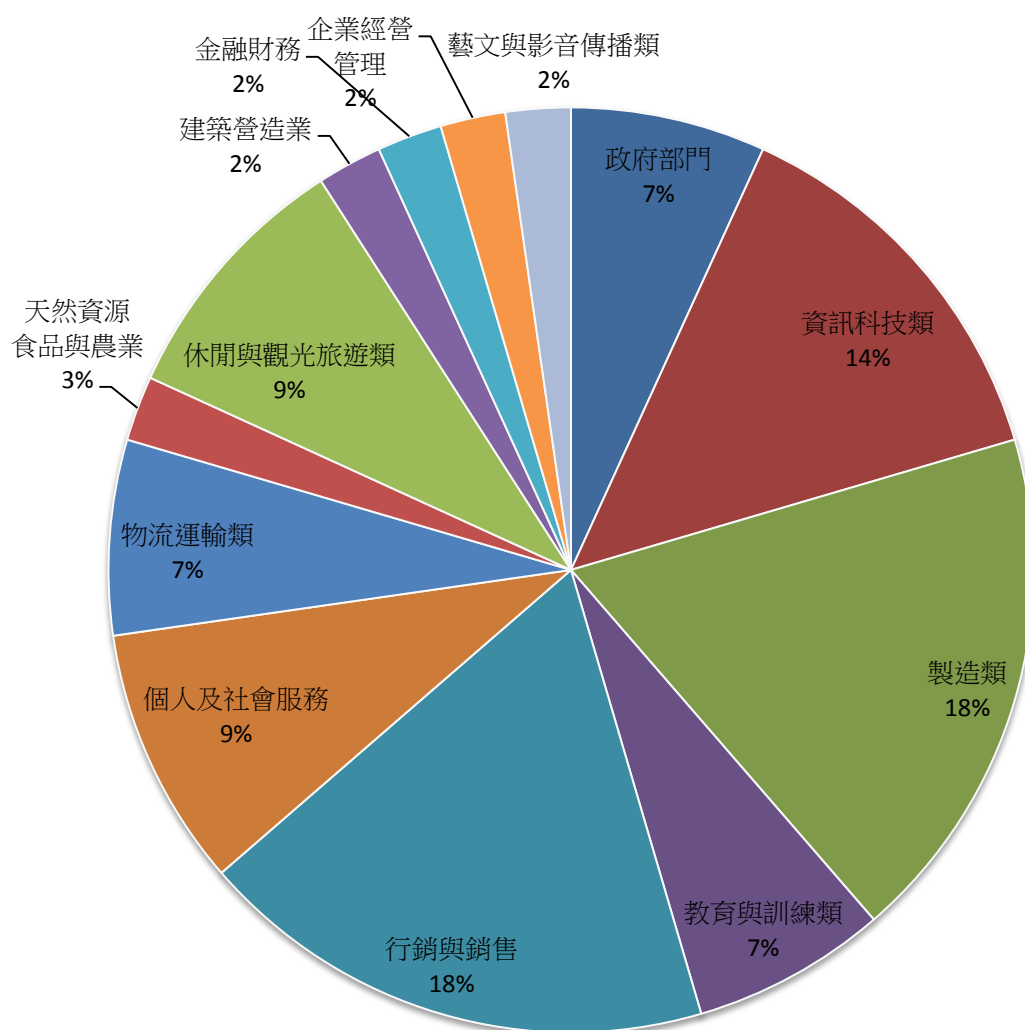
一、目前工作狀況



二、您現在工作職業類型（工作內容或屬性）為何？

| 畢業年度 | | 100 | 101 | 102 | 103 | 人數總計 |
|--------------|----------------|-----|-----|-----|-----|------|
| 工作 類 型 | 政府部門 | 0 | 0 | 1 | 2 | 3 |
| | 資訊科技類 | 2 | 0 | 2 | 2 | 6 |
| | 製造類 | 2 | 0 | 3 | 3 | 8 |
| | 教育與訓練類 | 2 | 0 | 1 | 0 | 3 |
| | 行銷與銷售 | 0 | 0 | 2 | 6 | 8 |
| | 個人及社會服務 | 0 | 0 | 0 | 4 | 4 |
| | 物流運輸類 | 2 | 0 | 0 | 1 | 3 |
| | 天然資源 食品 與農業 | 1 | 0 | 0 | 0 | 1 |
| | 休閒與觀光旅遊 類 | 1 | 0 | 3 | 0 | 4 |
| | 建築營造業 | 1 | 0 | 0 | 0 | 1 |
| | 金融財務 | 0 | 0 | 0 | 1 | 1 |
| | 企業經營管理 | 0 | 0 | 0 | 1 | 1 |
| | 藝文與影音傳播 類 | 0 | 0 | 0 | 1 | 1 |

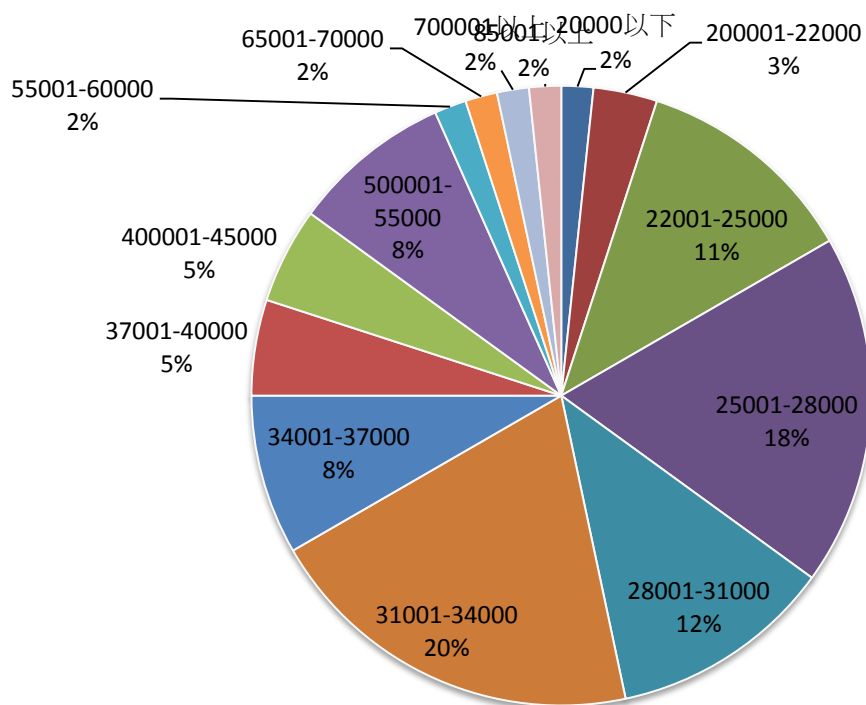
二、現在工作職業類型(工作內容或屬性)



四、您現在工作平均每月收入為何？

| 畢業年度 | | 100 | 101 | 102 | 103 | 人數總計 |
|------|-------------|---------------|----------------------|-----------------------|-----------------------|------|
| 薪資級距 | 20000 以下 | 0 | 0 | 0 | 1 | 1 |
| | 20001-22000 | 0 | 0 | 0 | 2 | 2 |
| | 22001-25000 | 1 | 2 | 3 | 1 | 7 |
| | 25001-28000 | 3 | 2 | 1 | 5 | 11 |
| | 28001-31000 | 1 | 1 | 0 | 5 | 7 |
| | 31001-34000 | 3 | 5 | 2 | 2 | 12 |
| | 34000-37000 | 0 | 3 | 2 | 0 | 5 |
| | 37001-40000 | 0 | 1 | 2 | 0 | 3 |
| | 40001-45000 | 2 | 0 | 1 | 0 | 3 |
| | 50001-55000 | 0 | 2 | 1 | 2 | 5 |
| | 55001-60000 | 0 | 0 | 0 | 1 | 1 |
| | 65001-70000 | 0 | 1 | 0 | 0 | 1 |
| | 70001 以上 | 0 | 0 | 0 | 1 | 1 |
| | 85001 以上 | 1 | 0 | 0 | 0 | 1 |
| 平均值 | | 34,819~38,363 | 34,177 元 37,529 元 | 32,084 元至 35,417 元 | 31,700 元至 34,900 元 | |

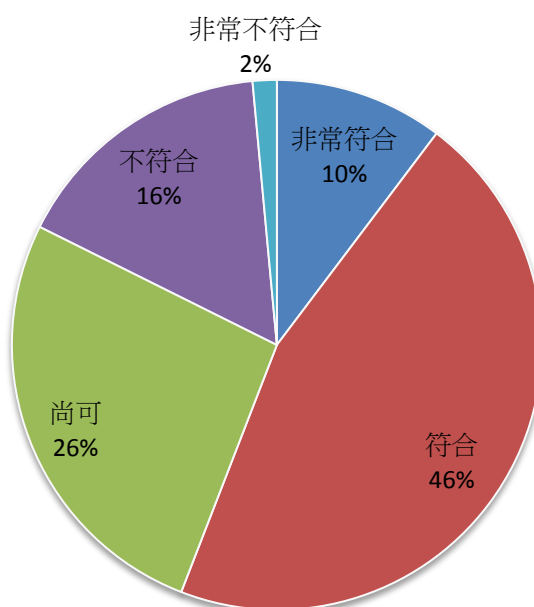
四、現在工作平均每月收入



七、您目前所具備的專業能力與工作所要求的相符程度為何？

| 畢業年度 | | 100 | 101 | 102 | 103 | 人數總計 |
|------|-------|-----|-----|-----|-----|------|
| 符合程度 | 非常符合 | 2 | 1 | 1 | 3 | 7 |
| | 符合 | 4 | 13 | 5 | 9 | 31 |
| | 尚可 | 4 | 4 | 4 | 6 | 18 |
| | 不符合 | 1 | 6 | 1 | 3 | 11 |
| | 非常不符合 | 0 | 0 | 1 | 0 | 1 |

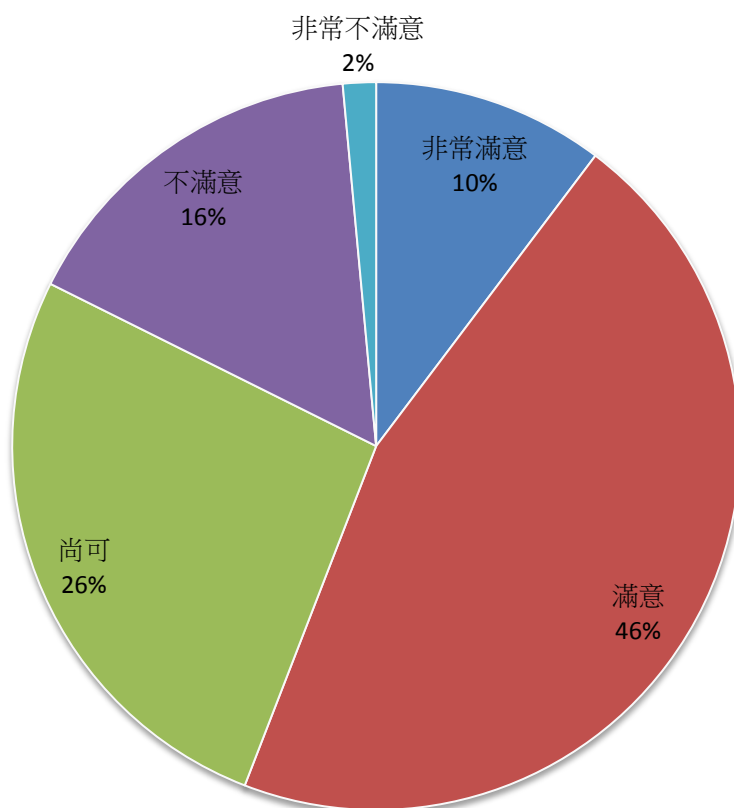
七、目前所具備的專業能力與工作要求之相符程度



九、您對目前工作的整體滿意度為何？

| 畢業年度 | | 100 | 101 | 102 | 103 | 人數總計 |
|------|-------|-----|-----|-----|-----|------|
| 滿意程度 | 非常滿意 | 2 | 1 | 1 | 3 | 7 |
| | 滿意 | 4 | 13 | 5 | 9 | 31 |
| | 尚可 | 4 | 4 | 4 | 6 | 18 |
| | 不滿意 | 1 | 6 | 1 | 3 | 11 |
| | 非常不滿意 | 0 | 0 | 1 | 0 | 1 |

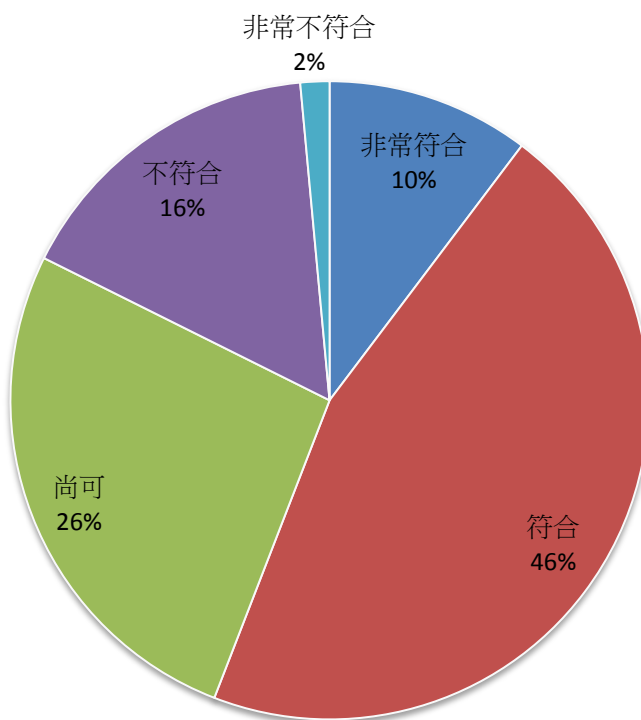
九、對目前工作之整體滿意度



十、您目前的工作內容與原就讀系、所、學位學程之專業訓練課程，其符合程度為何？

| 畢業年度 | | 100 | 101 | 102 | 103 | 人數總計 |
|------|-------|-----|-----|-----|-----|------|
| 符合程度 | 非常符合 | 2 | 1 | 1 | 3 | 7 |
| | 符合 | 4 | 13 | 5 | 9 | 31 |
| | 尚可 | 4 | 4 | 4 | 6 | 18 |
| | 不符合 | 1 | 6 | 1 | 3 | 11 |
| | 非常不符合 | 0 | 0 | 1 | 0 | 1 |

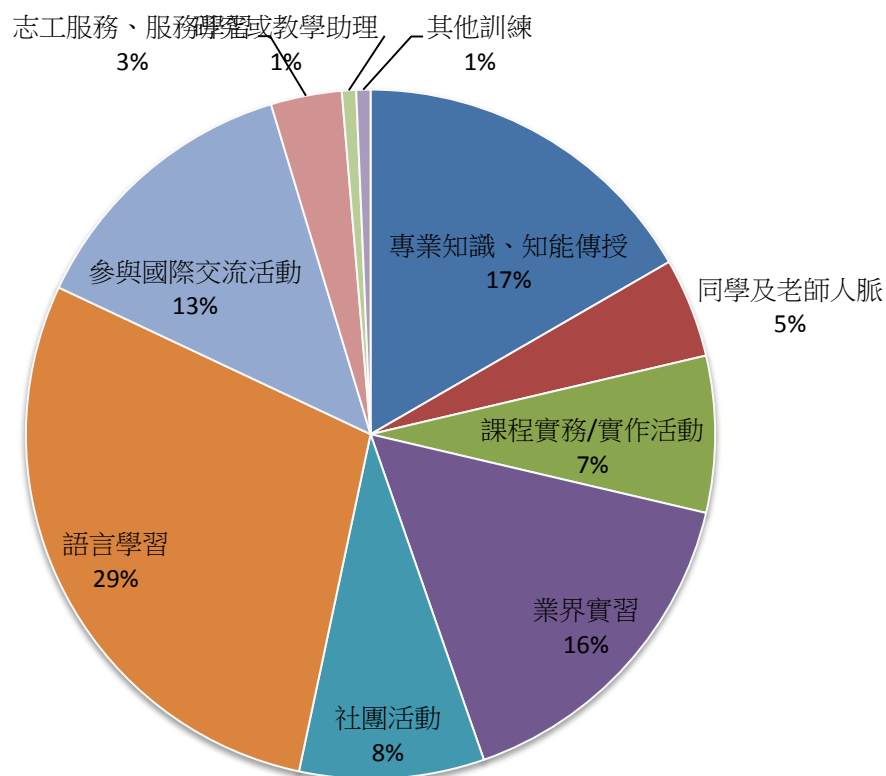
十、目前工作內容與原就讀系、所、學位學程專業訓練課程之符合程度



十一、您在學期間以下哪些「學習經驗」對於現在工作有所幫助？

| 畢業年度 | | 100 | 101 | 102 | 103 | 總計 |
|------|-----------|-----|-----|-----|-----|----|
| 學習經驗 | 專業知識、知能傳授 | 3 | 12 | 5 | 5 | 25 |
| | 同學及老師人脈 | 1 | 2 | 3 | 1 | 7 |
| | 課程實務/實作活動 | 1 | 4 | 2 | 4 | 11 |
| | 業界實習 | 2 | 9 | 1 | 12 | 24 |
| | 社團活動 | 2 | 2 | 4 | 5 | 13 |
| | 語言學習 | 6 | 15 | 12 | 10 | 43 |
| | 參與國際交流活動 | 5 | 7 | 4 | 4 | 20 |
| | 志工服務、服務學習 | 1 | 0 | 1 | 3 | 5 |
| | 研究或教學助理 | 0 | 0 | 0 | 1 | 1 |
| | 其他訓練 | 1 | 0 | 0 | 0 | 1 |

十一、在學期間哪些「學習經驗」對於現在工作有所幫助



十四、 您覺得學校，除了教授專業知識(主修科系的專業)外，應加強學生以下 哪些能力才能做好工作？(可複選，至多3項)(畢業後三年回答)

| 畢業年度 | | 100 | 101 | 總計 |
|------|-----------------|-----|-----|----|
| 加強部分 | 溝通表達能力 | 9 | 14 | 23 |
| | 持續學習能力 | 2 | 6 | 8 |
| | 人際互動能力 | 8 | 16 | 24 |
| | 團隊合作能力 | 6 | 3 | 9 |
| | 問題解決能力 | 7 | 7 | 14 |
| | 創新能力 | 3 | 0 | 3 |
| | 工作紀律、責任感及時間管理能力 | 2 | 4 | 6 |
| | 資訊科技應用能力 | 4 | 1 | 5 |
| | 外語能力 | 2 | 9 | 11 |
| | 其他 (請敘明) | 2 | 0 | 2 |

十四、學校除了教授專業知識外，應加強學生 哪些能力才能做好工作

